

CRDB BENKI PLC

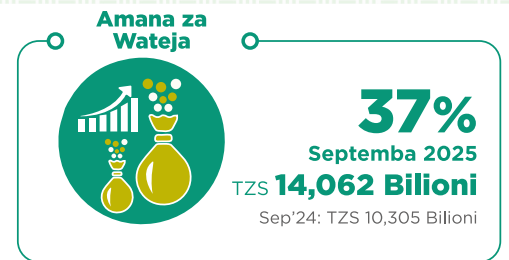
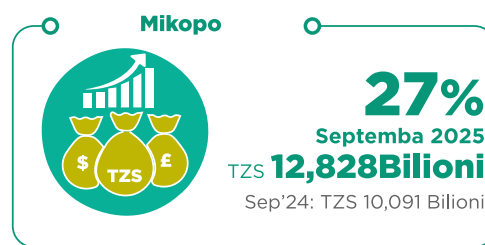
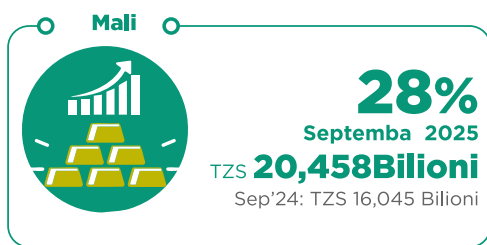
UONESHAJI WA TAARIFA ZA FEDHA KWA UMMA

Imetolewa chini ya 7 na 8 ya Kanuni za Mabenki na Taasisi za Fedha (Uoneshaji) ya Mwaka 2014

WARAKA MIZANIA KWA TAREHE 30 SEPTEMBER 2025

(Kiasi kwa Shilingi Milioni)

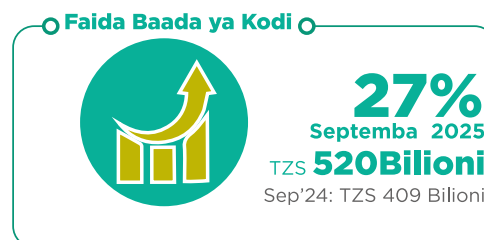
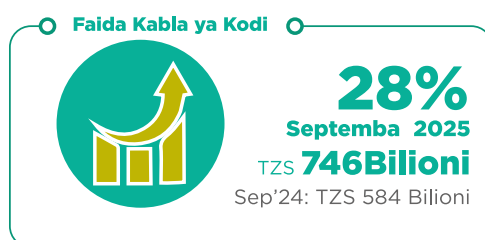
	KUNDI		BENKI			KUNDI		BENKI	
	Robo mwaka ya sasa 30/09/2025	Robo mwaka iliyopita 30/06/2025	Robo mwaka ya sasa 30/09/2025	Robo mwaka iliyopita 30/06/2025		Robo mwaka ya sasa 30/09/2025	Robo mwaka iliyopita 30/06/2025	Robo mwaka ya sasa 30/09/2025	Robo mwaka iliyopita 30/06/2025
A. MALI					C. FEDHA ZA WANAHISA				
1. Fedha Taslimu	547,362	575,980	531,648	556,186	31 Mtaji wa Hisa ulioliipwa	65,296	65,296	65,296	65,296
2. Salio Katika Benki Kuu ya Tanzania	1,599,831	1,674,464	1,599,831	1,674,464	32 Akiba ya Mtaji	-	-	-	-
3. Uwekezaji Katika Amana za Serikali	2,720,051	2,284,246	1,961,726	1,616,620	33 Mapato yalibakizwa	1,687,769	1,697,754	1,651,078	1,656,284
4. Salio Katika Benki Nyingine na Taasisi za Fedha	1,200,718	1,306,973	1,057,115	1,144,548	34 Faida (Hasara) za kipindi husika	522,752	347,938	506,127	341,697
5. Hundi na Miamala ya Kushughulikiwa	461	15	-	16	35 Akaunti nyingine za Mtaji	236,443	236,639	205,906	200,837
6. Miamala baina ya Matawi	-	-	-	-	36 Stahiki ya wenye hisa chache	38,370	39,172	-	-
7. Bili zilizoafikiwa	-	-	-	-	37 JUMLA YA FEDHA ZA WANAHISA	2,550,629	2,386,800	2,428,406	2,264,114
8. Dhima za wateja zilizokubalika	-	-	-	-	38 Dhima zisizo dhahiri	5,606,982	5,194,000	5,553,378	5,145,580
9. Dhima za wateja zilizokubaliwa	238,051	514,296	409,987	723,089	39 Mikopo Chechefe	426,027	382,437	411,463	367,844
10. Uwekezaji katika Amana nyingine	58,438	54,118	55,897	50,678	40 Tengo kwa ajili ya Mikopo chechefe	185,030	173,564	178,107	168,386
11. Mikopo Halisi iliyopo	12,827,776	12,249,789	12,005,749	11,733,779	41 Mali nyingine chechefe	-	-	-	-
12. Mali Nyingine	782,598	574,028	648,690	543,267	D. BAADHI YA VIASHIRIO VYA HALI YA KIFEDHA				
13. Uwekezaji wa Hisa	21,542	20,150	143,393	142,001	(i) Uwiano wa fedha za Wanahisa na jumla ya Mali	12.5%	12.1%	12.9%	12.2%
14. Akaunti za Udhamini	-	-	-	-	(ii) Uwiano wa mikopo chechefe na Jumla ya Mikopo	3.24%	3.0%	3.34%	3.1%
15. Mali zisizohamishika, Mitambo na Vifaa	460,774	453,315	401,545	396,213	(iii) Uwiano wa Mikopo ghafi halisi na jumla ya Amana	93.6%	90.1%	96.9%	93.5%
16 JUMLA YA MALI	20,457,602	19,707,375	18,815,582	18,580,861	(iv) Uwiano wa Mikopo Halisi ya jumla na Mali halisi	62.7%	62.2%	63.8%	63.1%
B. DHIMA					(v) Uwiano wa mali zinazozalisha na jumla ya Mali	83.4%	83.4%	83.1%	82.9%
17. Amana za benki nyingine na Taasisi za fedha	107,295	153,396	119,641	159,790	(vi) Ongezeko la Amana	0.9%	16.7%	-1.2%	15.2%
18. Amana za Wateja	13,751,376	13,580,921	12,391,071	12,512,308	(vii) Ongezeko la Mali	3.8%	11.6%	1.3%	12.3%
19. Dhamana ya malipo kwa fedha taslimu	-	-	-	-					
20. Amana Maalum	203,770	201,635	203,770	201,635					
21. Maagizo ya Malipo / Fedha za kuhamisha	167,366	47,861	163,152	44,001					
22. Hundi na hawala za kibenki zilizotolewa	3,290	3,244	1,335	1,054					
23. Limbiko la kodi na gharama zitakazolipwa	146,266	107,331	137,313	98,067					
24. Dhima na Tozo kwa ajili ya usuluhishi baina ya Benki na Mteja	-	-	-	-					
25. Miamala isiyoshughulikiwa baina ya Matawi	-	-	-	-					
26. Mapato yaliyoingia ya kipindi kijacho na tozo nyingine zitakazolipwa baadae	142,770	150,707	138,162	145,496					
27. Dhima Nyingine	194,725	278,858	143,114	234,302					
28. Madeni	3,190,115	2,796,622	3,089,618	2,920,094					
29 JUMLA YA DHIMA	17,906,972	17,320,576	16,387,176	16,316,747					
30 MALI DHIMA HALISI (16 kutoa 29)	2,550,629	2,386,800	2,428,406	2,264,114					



TAARIFA YA MAPATO NA MATUMIZI KWA ROBO MWAKA INAYOISHIA TAREHE 30TH SEPTEMBER 2025

(Kiasi kwa Shilingi Milioni)

	KUNDI		BENKI		KUNDI		BENKI			KUNDI		BENKI	
	Robo mwaka ya sasa 30/09/2025	Robo mwaka iliyopita 30/09/2024	Robo mwaka ya sasa 30/09/2025	Robo mwaka iliyopita 30/09/2024	Robo mwaka iliyopita 30/09/2025	Mwaka Uliopita 30/09/2024	Robo mwaka iliyopita 30/09/2025	Mwaka Uliopita 30/09/2024		Robo mwaka ya sasa 30/09/2025	Robo mwaka iliyopita 30/09/2024	Robo mwaka iliyopita 30/09/2025	Mwaka Uliopita 30/09/2024
1. Mapato ya Riba	504,970	402,649	460,041	369,298	1,408,818	1,121,661	1,284,671	1,038,266					
2. Gharama za Riba	(157,644)	(127,820)	(139,494)	(115,267)	(418,871)	(316,228)	(366,699)	(289,184)					
3. Mapato Halisi ya Riba	347,326	274,829	320,547	254,031	989,948	805,433	917,972	749,081					
4. Madeni Viza yaliyofutwa	-	-	-	-	-	-	-	-					
5. Punguzo / Ongezeko la tengo katika Mikopo	(34,254)	(29,200)	(31,539)	(23,410)	(106,909)	(70,018)	(101,036)	(62,705)	13 Idadi ya Waajiriwa	4,480	4,175	4,111	
6. Mapato ya Riba	152,854	139,947	142,668	126,886	506,763	396,404	492,627	384,182	14 Mapato kwa Hisa	67	51	63	
6.1 Faida (Hasara)	12,186	17,203	13,526	12,477	85,236	57,463	78,750	44,175	15 Idadi ya Matawi	264	255	254	
6.2 Zitokanazo na Miamala ya Fedha za Kigeni	131,579	117,155	122,865	108,109	396,453	321,160	379,122	312,308	BAADHI YA VIASHIRIO VYA UFANISI:				
6.3 Ada na Kamisheni	113	48	113	113	113	156	13,746	11,132	(i) Uwiano wa faida kabla ya Kodi ya wastani wa Mali	4.9%	4.9%	5.0%	
6.3 Gawio	8,975	5,542	6,164	5,200	24,960	17,625	21,008	16,567	(ii) Uwiano wa faida baada ya baada ya Kodi na Wastani wa fedha za Wanahisa	28.0%	26.4%	27.9%	
6.3 Mapato mengineyo	(219,522)	(190,693)	(195,087)	(171,133)	(643,561)	(547,939)	(581,322)	(502,583)	(iii) Uwiano wa faida baada ya Kodi na wastani wa Fedha za Wanahisa	43.9%	46.0%	42.1%	
7.1 Mishahara na Mafao	(104,921)	(91,431)	(96,387)	(84,464)	(315,765)	(272,208)	(290,918)	(253,700)	(iv) Uwiano wa Mapato Halisi ya Riba na Wastani wa Mali zinazozalisha	8.1%	7.9%	8.1%	
7.2 Ada na Kamisheni	(28,320)	(20,345)	(25,597)	(17,476)	(67,484)	(50,059)	(59,356)	(42,995)					
7.3 Gharama nyinginezo	(86,280)	(78,917)	(73,102)	(69,194)	(260,311)	(225,672)	(231,049)	(205,887)					
8. Faida / (Hasara) Halisi ya Uendeshaji	246,404	194,883	236,590	186,374	746,241	583,880	728,240	567,976					
9. Tengo la kodi ya Mapato	(72,394)	(60,968)	(72,160)	(58,144)	(225,776)	(174,976)	(222,113)	(167,533)					
10. Faida / (Hasara) Halisi ya Uendeshaji	174,010	133,914	164,430	128,230	520,464	408,904	506,127	400,443					
11. Mapato mengine yaliyojumuishwa	(2,792)	(2,572)	(137)	(8,352)	30,622	9,103	16,211	(2,782)					
Jumla ya faida (Hasara) iliyojumuishwa kwa mwaka	(2,792)	(2,572)	(137)	(8,352)	30,622	9,103	16,211	(2,782)					
12. Jumla ya faida (Hasara) iliyojumuishwa kwa mwaka	171,219	131,342	164,293	119,877	551,086	418,007	522,337	397,661					



CRDB BENKI PLC

UONESHAJI WA TAARIFA ZA FEDHA KWA UMMA

Imetolewa chini ya 7 na 8 ya Kanuni za Mabenki na Taasisi za Fedha (Uoneshaji) ya Mwaka 2014

TAARIFA YA MTIRIRIKO WA FEDHA KWA ROBO MWAKA INAYOISHIA TAREHE 30 SEPTEMBER, 2025										(Kiasi kwa Shilingi Milioni)				
	KUNDI		BENKI		KUNDI		BENKI			KUNDI		BENKI		
	Robo Mwaka ya Sasa 30/09/2025	Robo Mwaka Uliopita 30/06/2025	Robo Mwaka ya Sasa 30/09/2025	Robo Mwaka Uliopita 30/06/2025	Mwaka wa Sasa 30/09/2025	Mwaka Uliopita 30/09/2024	Mwaka wa Sasa 30/09/2025	Mwaka Uliopita 30/09/2024		Robo Mwaka ya Sasa 30/09/2025	Robo Mwaka Uliopita 30/06/2025	Robo Mwaka ya Sasa 30/09/2025	Robo Mwaka Uliopita 30/06/2025	Mwaka wa Sasa 30/09/2025
I														
Mtiririko wa Fedha Taslimu kutokana na shughuli za uendeshaji	-	-	-	-	-	-	-	-	-	-	-	-	-	-
Mapato/ (Hasara) Halisi Marekebisha kwa Ajili ya:	246,404	245,667	236,590	231,216	746,241	583,880	728,240	567,976						
Hasara katika Mali Badiliko halisi katika Mikopo	44,631	86,663	40,362	83,916	187,692	154,975	177,491	144,950						
Faida/Hasara Kwenye Mauzo ya Mali Mabadiliko Halisi katika Amana	(597,402)	(996,257)	(289,641)	(894,028)	(2,528,347)	(1,645,181)	(2,071,503)	(1,552,896)						
Mabadiliko Halisi katika Amana za Muda Mfupi Zilizofikiwa	392	(177)	351	(136)	215	468	215	209						
Mabadiliko Halisi Katika Amana za Muda Mfupi Zilizofikiwa	126,488	1,993,115	(159,253)	1,696,893	3,091,117	1,444,633	2,386,543	1,245,290						
Mabadiliko Halisi Katika Mapato yaliyolingia ya kipindi kijicho na tozo nyingine zitakazolipwa baadae	65,108	101,700	58,848	100,098	137,582	68,257	134,547	46,194						
Mabadiliko Halisi Katika Mali Nyingine	(755,927)	(277,404)	(529,028)	(235,723)	(1,250,199)	129,481	(773,340)	188,539						
Kodi Iliyolipwa	(98,237)	(68,136)	(94,812)	(63,766)	(218,955)	(156,780)	(208,578)	(156,774)						
Mengineyo (bainisha)	54,593	(124,933)	85,057	(154,086)	27,847	(82,594)	4,128	(160,351)						
Fedha Halisi zilizotolewa (zilizotumika) kwa shughuli za uendeshaji	(913,950)	960,237	(651,525)	764,384	193,193	497,138	377,744	323,137						
II														
Mtiririko wa Fedha Kutokana na Shughuli za Uwekezaji	113	(-)	113	(-)	113	156	13,746	11,132						
Gawio Lilitopokewa Ununuzi wa Mali za Kudumu	(6,705)	(25,397)	(2,115)	(23,202)	(54,248)	(41,932)	(44,641)	(37,241)						
Mapato Kutokana na Mauzo ya Mali za Kudumu	-	-	-	-	-	7,664	-	7,664						
Ununuzi wa Amana Zisizoshughulikiwa na Mawakala	-	-	-	-	-	-	-	-						
Mapato Kutokana na Mauzo ya Amana Zisizoshughulikiwa na Mawakala	-	-	-	-	-	-	-	-						
Mengineyo (bainisha)	(81,772)	(664)	(81,772)	(664)	(84,352)	(2,211)	(84,352)	(2,211)						
Fedha Halisi zilizotolewa (zilizotumika) kwa shughuli za Uwekezaji	(88,364)	(26,060)	(83,774)	(23,866)	(138,487)	(36,323)	(115,247)	(20,657)						
III														
Mtiririko wa Fedha Kutokana na Shughuli za Kifedha:	-	-	-	-	-	-	-	-						
Mapato Kutokana na Utoaji wa Mtaji wa Hisa	-	-	-	-	-	-	-	-						
Gawio Litolipwa kwa Fedha Taslimu	(1,309)	(164,141)	(1,309)	(164,141)	(165,618)	(126,690)	(165,618)	(126,690)						
Mabadiliko Halisi Katika Madeni Mengine	393,493	(139,931)	169,524	163,324	156,920	1,050,584	247,122	1,018,764						
Mengineyo	-	-	-	-	-	-	-	-						
Fedha Halisi zilizotolewa (zilizotumika) kwa shughuli za Kifedha	392,184	(304,072)	168,216	(816)	(8,697)	923,895	81,505	892,075						
IV														
Fedha Taslimu na Mali Zinzafanana na Fedha Taslimu	-	-	-	-	-	-	-	-						
Ongezeko / Punguzo Halisi Katika Fedha taslimu na	(610,130)	630,105	(567,084)	739,701	46,009	1,384,710	344,002	1,194,555						
Mali Zinzafanana na Fedha Taslimu	3,483,037	2,852,932	3,524,599	2,784,898	2,826,898	1,337,550	2,613,513	1,307,671						
Fedha Taslimu na Mwanzoni mwa Robo Mwaka/Mwaka	2,872,907	3,483,037	2,957,515	3,524,599	2,872,907	2,722,259	2,957,515	2,502,225						

TAARIFA YA MABADILIKO YA MTAJI KWA ROBO MWAKA INAYOISHIA TAREHE 30 SEPTEMBER, 2025								(Kiasi kwa Shilingi Milioni)	
KUNDI	Mtaji wa Hisa	Malipo ya juu ya bei ya hisa	Mapato Yaliyo bakizwa	Ziada ya Kisheria	Tengo la ziada ya jumla	Mengineyo	Jumla		
Mwaka wa Sasa-30/09/2025									
Salio la mwanzo wa mwaka Faida/(Hasara) Halisi Baada ya Kodi ya Mapato	65,296	158,314	1,869,055	15,602	-	64,979	2,173,246		
Mapato mengine yaliyo jumuishwa	-	-	522,752	-	-	(2,287)	520,464		
Miamala na Wanahisa	-	-	-	-	-	30,622	30,622		
Gawio lilitolipwa	-	-	(169,770)	-	-	-	(169,770)		
Ziada ya Kisheria	-	-	(5,542)	7,989	-	-	2,447		
Tengo la ziada ya jumla	-	-	(5,975)	-	-	(405)	(6,380)		
Mengineyo	-	-	-	-	-	(405)	(6,380)		
Salio la Mwisho wa Mwaka	65,296	158,314	2,210,520	23,591	-	92,908	2,550,629		
Mwaka uliopita - 31/12/2024									
Salio la mwanzo wa mwaka Faida/(Hasara) Halisi Baada ya Kodi ya Mapato	65,296	158,314	1,491,183	5,419	-	61,276	1,781,487		
Mapato mengine yaliyo jumuishwa	-	-	554,442	-	-	(2,955)	551,487		
Miamala ya Wanahisa	-	-	-	-	-	(20,508)	(20,508)		
Gawio lilitolipwa	-	-	(130,592)	-	-	-	(130,592)		
Ziada ya Kisheria	-	-	(18,812)	10,183	-	-	(8,629)		
Tengo la ziada ya Jumla	-	-	(27,166)	-	-	27,166	-		
Mengineyo	-	-	-	-	-	-	-		
Salio la Mwisho wa Mwaka	65,296	158,314	1,869,055	15,602	-	64,979	2,173,246		

TAARIFA YA MABADILIKO YA MTAJI KWA ROBO MWAKA INAYOISHIA TAREHE 30 SEPTEMBER, 2025								(Kiasi kwa Shilingi Milioni)	
BENKI	Share capital	Share Premium	Mapato Yaliyobakizwa	Regulatory Reserves	General Provision Reserves	Mengineyo	Total		
Mwaka wa sasa 30/09/2025									
Salio la mwanzo wa mwaka Faida/(Hasara) Halisi Baada ya Kodi ya Mapato	65,296	158,314	1,825,984	15,479	-	10,765	2,075,838		
Mapato mengine yaliyo jumuishwa	-	-	506,127	-	-	16,211	506,127		
Miamala na Wanahisa	-	-	-	-	-	-	-		
Gawio lilitolipwa	-	-	(169,770)	-	-	-	(169,770)		
Ziada ya Kisheria	-	-	(5,542)	5,542	-	-	-		
Tengo la ziada ya jumla	-	-	-	-	-	-	-		
Mengineyo	-	-	405	-	-	(405)	-		
Salio la Mwisho wa Mwaka	65,296	158,314	2,157,204	21,021	-	26,571	2,428,406		
Mwaka uliopita - 31/12/2024									
Salio la mwanzo wa mwaka Faida/(Hasara) Halisi Baada ya Kodi ya Mapato	65,296	158,314	1,448,851	1,676	-	11,190	1,685,327		
Mapato mengine yaliyo jumuishwa	-	-	527,765	-	-	(6,662)	527,765		
Miamala ya Wanahisa	-	-	-	-	-	-	-		
Gawio lilitolipwa	-	-	(130,592)	-	-	-	(130,592)		
Ziada ya Kisheria	-	-	(13,803)	13,803	-	-	-		
Tengo la ziada ya Jumla	-	-	(6,237)	-	-	6,237	-		
Mengineyo	-	-	-	-	-	-	-		
Salio la Mwisho wa Mwaka	65,296	158,314	1,825,984	15,479	-	10,765	2,075,838		

Tumevuka Nusu Trilioni!

Kwa mara ya kwanza tumerekodi faida baada ya kodi ya TZS Bilioni 520.5 kufikia robo tatu ya mwaka 2025 likiwa ni ongezeko la 27.1% kufikia robo tatu ya mwaka 2024.



BAADHI YA MAELEZO KWA ROBO MWAKA INAYOISHIA TAREHE 30 SEPTEMBER, 2025

Katika kuandaa taarifa za fedha, sera za undaji ni zilezile zilizotumika wakati wa undaji wa taarifa za Fedha zilizokaguliwa za mwaka uliopita

Mr. Abdulmajid M. Nsekela :Afisa Mtendaji Mkuu
Mr. Frederick B. Nshakanabo :Afisa Mkuu wa Fedha
Mr. Godfrey Sigalla :Mkurugenzi wa Ukaguzi wa Ndani

Sisi tulitajwa hapo chini, wajumbe wa Bodi ya Wakurugenzi, tunathibitisha usahihi wa taarifa za hapo juu, tunatamka kwamba tumezitathmini taarifazi, na kwa uelewa na imani yetu kubwa zimeandaliwa kulingana na Viwango vya Kimataifa vya Uwasilishaji wa Taarifa za Fedha na matakwa ya Sheria ya Benki na Taasisi za Kedha ya mwaka 2006, na zinaonesha hali halisi.

Prof Neema Mori :Mwenyekiti wa Bodi
Mr. Gerald Kasaato :Mjumbe wa Bodi
Dated :27 Oktoba 2025

